

**AWDURDOD TÂN AC ACHUB GOGLEDD CYMRU**



**NORTH WALES FIRE AND RESCUE AUTHORITY**

**Gwasanaethau tân ac achub fforddiadwy ar gyfer**

**Gogledd Cymru**

**Dadansoddi Ymgynghoriad 2016**

## Cynnwys

### **Tudalen**

Crynodeb Gweithredol	<b>1</b>
Cyflwyniad	<b>2</b>
Cyfradd Ymateb a Nodweddion	<b>2</b>
Dadansoddiad o'r Ymatebion i'r Holiadur Ar-lein	<b>3</b>
Ymatebion Ysgrifenedig/E-bost	<b>9</b>
Ymatebion ar y Cyfryngau Cymdeithasol	<b>11</b>
Casgliadau	<b>11</b>
Atodiadau	<b>12</b>

## **Crynodeb Gweithredol**

Yn hydref 2016 fe wnaeth Awdurdod Tân ac Achub Gogledd Cymru gynnal ymgynghoriad cyhoeddus o'r enw *'Gwasanaethau tân ac achub fforddiadwy ar gyfer Gogledd Cymru'*. Roedd yr ymgynghoriad yn gwahodd pawb a oedd â diddordeb i roi eu barn ynglŷn â sut y dylid datblygu gwasanaethau tân ac achub yng Ngogledd Cymru yn y blynyddoedd nesaf. Gofynnwyd i bobl ymateb i'r ymgynghoriad drwy'r post, drwy'r e-bost a thrwy holiadur ar-lein.

Daeth yr ymgynghoriad i ben ar 12<sup>fed</sup> Rhagfyr 2016, ac mae'r adroddiad hwn yn edrych ar yr ymatebion a gafwyd.

Yn gyntaf, dyma ddadansoddiad o'r ymatebion drwy'r holiadur ar-lein:

- Ymatebodd cyfanswm o 346 o bobl drwy'r holiadur ar-lein. Roedd cyfansoddiad demograffig yr ymatebwyr yn eithaf cymysg, gyda rhai agweddau'n eithaf amrywiol (e.e. cyfeiriadedd rhywiol, rhyw) a rhai eraill yn cynnwys un categori yn bennaf (e.e. cyfeiriadedd rhywiol, dewis iaith). Roedd y rhan fwyaf o'r ymatebion gan aelodau o'r cyhoedd, gyda'u hanner bron yn dweud eu bod yn byw yn sir Wrecsam.
- Canfu'r arolwg fod y rhan fwyaf o bobl yn cefnogi'r farn *'Ni ddylid gwneud unrhyw doriadau i wasanaethau tân ac achub – fe ddylai'r cynghorau sir dalu'r costau ychwanegol'*.
- Canfu'r arolwg hefyd fod y rhan fwyaf o'r ymatebwyr yn cytuno *'Ni ddylid torri gwasanaethau tân ac achub yng Ngogledd Cymru (hyd yn oed os yw hyn yn golygu y bydd yn rhaid i bobl dalu mwy o dreth cyngor).'*
- Roedd dros hanner yr ymatebwyr a lanwodd yr holiadur yn anghytuno â'r datganiad *'Os oes rhaid i ni ddod i ben ag un injan dân yn llai, yna byddai'n gwneud synnwyr cael gwared ar injan dân o'r orsaf dân sydd â'r nifer uchaf o injans tân (h.y. o Wrecsam, sef yr unig orsaf dân yng Ngogledd Cymru sydd â thair injan dân).'*
- Manteisiodd bron i hanner yr ymatebwyr ar y cyfle i lenwi opsiwn neges destun am ddim o fewn yr arolwg, gyda 50 o bobl yn datgan y byddent yn hoffi i'r Awdurdod adfer y gwasanaeth achub anifeiliaid mawr<sup>1</sup> a 38 o bobl yn dweud eu bod yn erbyn cael gwared ar beiriant tân o Wrecsam.

Yn ogystal â chanlyniadau'r holiadur ar-lein, cafodd yr Awdurdod 27 o ymatebion ysgrifenedig i'r ymgynghoriad drwy e-bost a'r post. Ceir crynodeb o'r ymatebion ar dudalen 7-8 o'r adroddiad hwn.

I gloi, mae'r adroddiad yn canfod bod y rhan fwyaf o'r bobl a ymatebodd i'r ymgynghoriad hwn wedi cefnogi amcanion drafft un a phedwar, a barn mwy rhanedig ar amcanion drafft dau a thri.

<sup>1</sup> Sylwch fod pob un o'r 50 o ymatebion wedi dod i law o fewn cyfnod o 24 awr.

## **Cyflwyniad**

Fe wnaeth Awdurdod Tân ac Achub Gogledd Cymru gynnal ymgynghoriad cyhoeddus 12 wythnos am y Gwasanaethau Tân ac Achub a ddarperir yng Ngogledd Cymru, o'r enw '[Gwasanaethau tân ac achub fforddiadwy ar gyfer Gogledd Cymru,](#)' a hynny'n enwedig am bedwar amcan drafft yr Awdurdod:

- Amcan 1** Parhau i gadw pobl yn ddiogel rhag tân yn eu cartrefi.
- Amcan 2** Cael ffordd newydd o dalu costau'r Awdurdod.
- Amcan 3** Amddiffyn ein holl gymunedau drwy gynllunio criwiau diffodd tân yn well.
- Amcan 4** Edrych sut y gallwn wneud mwy o bethau ar gyfer ein cymunedau.

Gwahoddwyd pobl i gymryd rhan yn yr ymgynghoriad drwy amryw o ffyrdd, a'r brif ffordd oedd drwy holiadur ar-lein. Yn cefnogi'r ymgynghoriad, roedd y cyfryngau cymdeithasol, yn enwedig Facebook, Twitter ac YouTube. Roedd negeseuon a fideos (yn Gymraeg a Saesneg) yn amlinellu'r prif heriau a'r newidiadau sy'n wynebu'r Awdurdod.

Daeth yr ymgynghoriad i ben ar 12<sup>fed</sup> Rhagfyr 2016 ac mae'r adroddiad hwn yn dadansoddi'r data a gafwyd drwy'r holiadur ar-lein a'r ymatebion ysgrifenedig a ddaeth i law. Mae'r adroddiad yn dechrau drwy edrych ar y gyfradd ymateb a nodweddion y bobl a gymerodd ran, ac yna mae'n edrych ar yr ymatebion i'r cwestiwn am y pedwar amcan gwella a llesiant drafft a chloi gyda chrynodeb o'r prif themâu a welwyd yn yr ymatebion ysgrifenedig.

## **Cyfradd Ymateb a Nodweddion – Holiadur Ar-lein**

### **Cyfradd Ymateb**

Ymatebodd 346 o bobl i'r holiadur ar-lein; ond fe wnaeth y gyfradd ymateb ostwng wrth i bobl fynd drwy'r holiadur. Felly, o ran pob cwestiwn y cyfeirir atynt isod cafodd y gyfradd ymateb wirioneddol ei dadansoddi gyda nifer yr ymatebion i bob cwestiwn. Dewisol oedd yr adran ar nodweddion yn yr holiadur; felly gellid gweld canlyniadau'r cwestiynau hyn fel sampl o'r rhai a ymatebodd i'r ymgynghoriad.

Roedd cyfansoddiad demograffig yr ymatebwyr yn gymysg, gyda rhai agweddau'n eithaf amrywiol (e.e. oedran, rhyw) a rhai eraill yn cynnwys un categori yn bennaf (e.e. cyfeiriadedd rhywiol, dewis iaith). Gweler Atodiad A i gael rhagor o fanylion.

## **Dadansoddiad o'r Ymatebion i'r Holiadur Ar-lein**

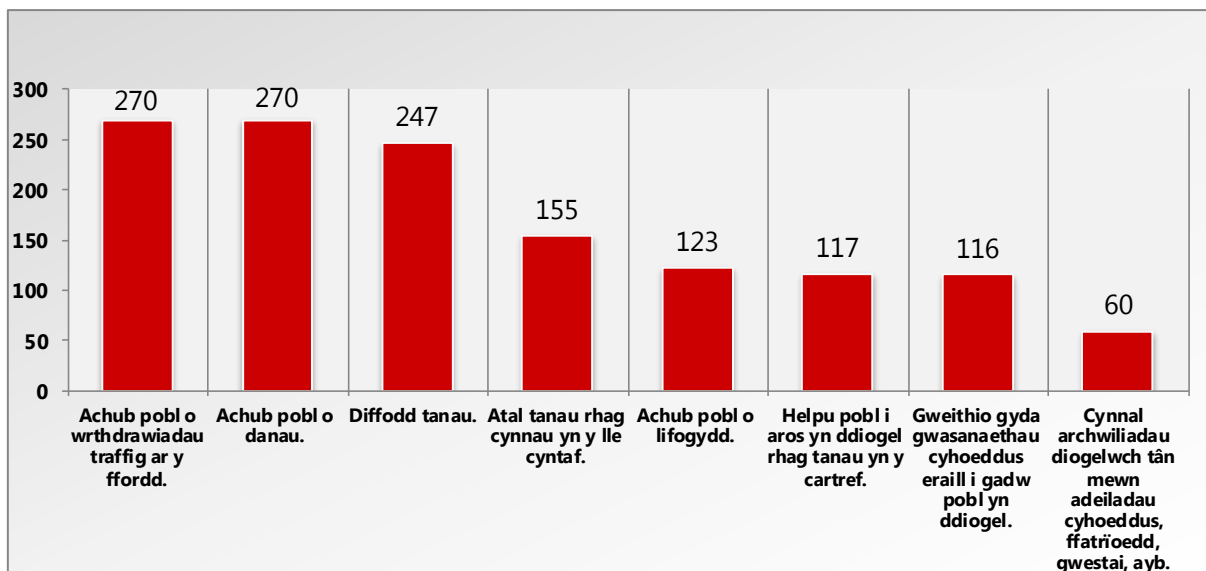
Gofynnwyd i'r ymatebwyr ddarllen amcanion gwella drafft yr Awdurdod sydd yn [nogfen yr ymgynghoriad cyhoeddus](#) ac ymateb i nifer o gwestiynau am yr amcanion. Atebodd cyfanswm o 346 o bobl y cwestiynau isod (Cwestiwn 1 – Cwestiwn 6).

### ***Cwestiwn 1. Mae Awdurdod Tân ac Achub Gogledd Cymru yn darparu gwasanaethau pwysig. Yn eich barn chi, beth yw'r pedwar gwasanaeth pwysicaf?***

- Diffodd tanau.
- Achub pobl o wrthdrawiadau traffig ar y ffordd.
- Atal tanau rhag cynnau yn y lle cyntaf.
- Helpu pobl i aros yn ddiogel rhag tanau yn y cartref.
- Cynnal archwiliadau diogelwch tân mewn adeiladau cyhoeddus, ffatrioedd, gwestai ayb.
- Gweithio gyda gwasanaethau cyhoeddus eraill i gadw pobl yn ddiogel.
- Achub pobl o danau.
- Achub pobl o lifogydd.

Yn yr holiadur ar-lein roedd yr ymatebwyr yn gallu dewis hyd at bedwar o'r opsiynau uchod. Y categorïau a ddewiswyd fwyaf oedd 'Achub pobl o wrthdrawiadau traffig ar y ffordd' (270), 'Achub pobl o danau' (270) a 'Diffodd tanau' (247).

### **Ffigwr 1 – Graff i ddangos ymateb i gwestiwn un (amledd)**

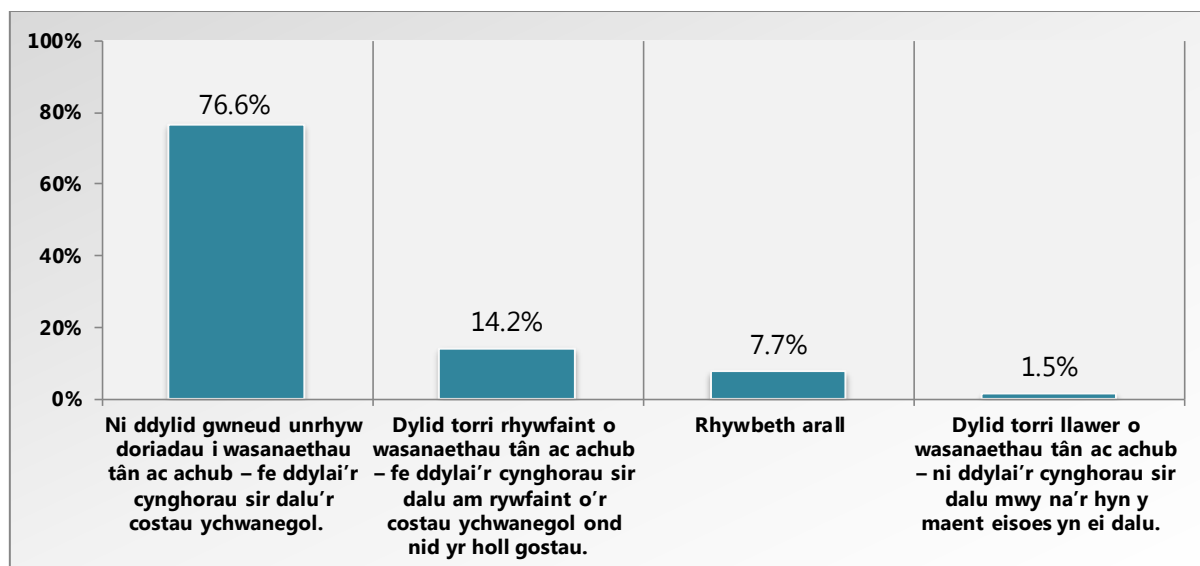


**Cwestiwn 2 Wedi blynyddoedd o doriadau, mae'r gost o ddarparu gwasanaethau tân ac achub yng Ngogledd Cymru yn debygol o gynyddu. Beth ddylai ddigwydd nesaf yn eich barn chi?**

- Ni ddylid gwneud unrhyw doriadau i wasanaethau tân ac achub – fe ddylai'r cyngorau sir dalu'r costau ychwanegol.
- Dylid torri rhywfaint o wasanaethau tân ac achub – fe ddylai'r cyngorau sir dalu am rywffaint o'r costau ychwanegol ond nid yr holl gostau.
- Dylid torri llawer o wasanaethau tân ac achub – ni ddylai'r cyngorau sir dalu mwy na'r hyn y maent eisoes yn ei dalu.
- Rhywbeth arall.

Dewisodd y rhan fwyaf o bobl (76.6%) 'Ni ddylid gwneud unrhyw doriadau i wasanaethau tân ac achub – fe ddylai'r cyngorau sir dalu'r costau ychwanegol', gyda 14.2% o'r ymatebwyr yn dewis 'Dylid torri rhywfaint o wasanaethau tân ac achub – fe ddylai'r cyngorau sir dalu am rywffaint o'r costau ychwanegol ond nid yr holl gostau.'

**Ffigwr 2 – Graff i ddangos ymateb i gwestiwn dau (%)**

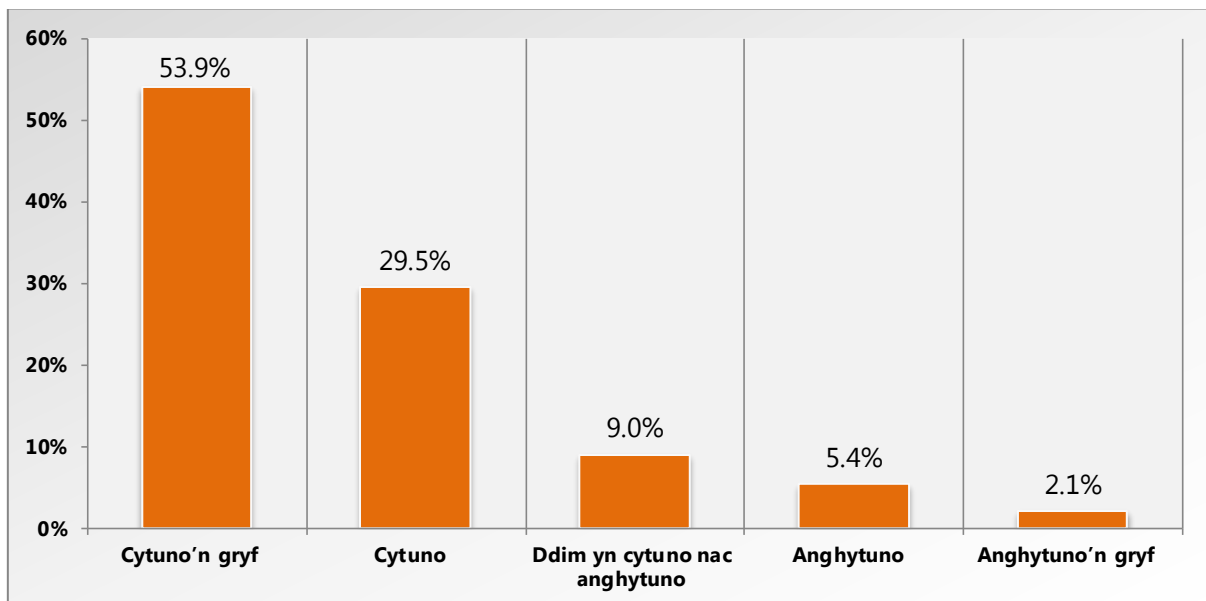


**Cwestiwn 3 Dywedwch wrthym beth ydych chi'n ei feddwl o'r datganiad canlynol:**

***Ni ddylid torri gwasanaethau tân ac achub yng Ngogledd Cymru (hyd yn oed os yw hyn yn golygu y bydd yn rhaid i bobl dalu mwy o dreth cyngor).***

Roedd cyfran fawr o'r ymatebwyr (83.4%) naill ai'n cytuno'n gryf neu'n cytuno â'r datganiad hwn. Dim ond canran fechan (7.5%) oedd naill ai'n anghytuno neu'n anghytuno'n gryf.

**Ffigwr 3 – Graff i ddangos yr ymateb i gwestiwn tri (%)**

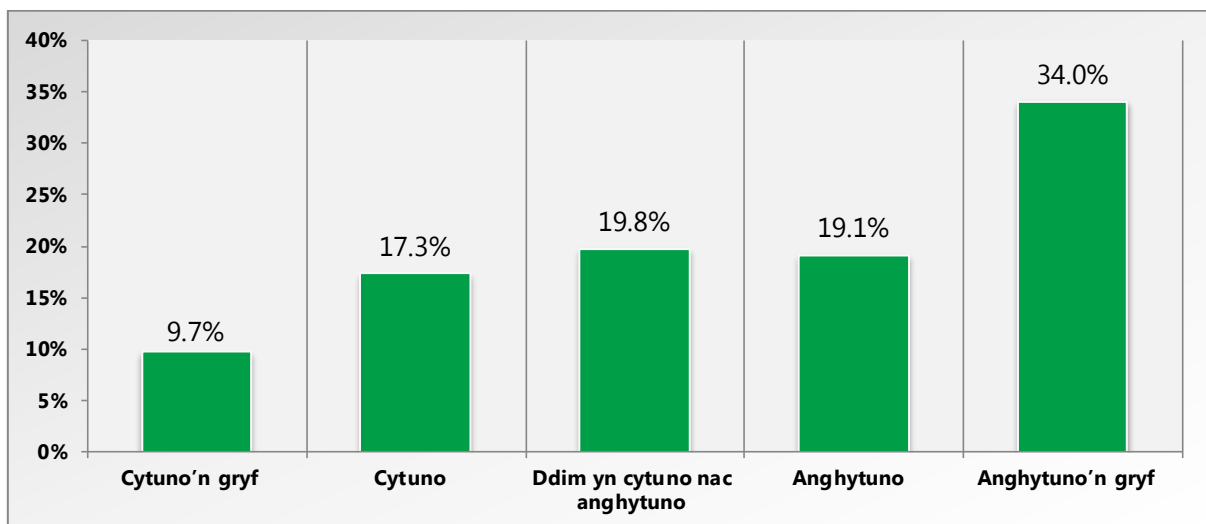


#### Cwestiwn 4 Dywedwch wrthym ni beth ydych chi'n ei feddwl o'r datganiad canlynol:

Os oes rhaid i ni ddod i ben ag un injan dân yn llai, yna byddai'n gwneud synnwyr cael gwared ag injan dân o'r orsaf dân sydd â'r nifer uchaf o injans tân (h.y. o Wrecsam, sef yr unig orsaf dân yng Ngogledd Cymru sydd â thair injan dân).

Roedd dros hanner (53.1%) yr ymatebwyr naill ai'n anghytuno'n gryf neu'n anghytuno â'r datganiad. Roedd bron i un rhan o dair (27.0%) naill ai'n anghytuno'n gryf neu'n anghytuno, tra'r oedd 19.8% yn dewis yr opsiwn niwtral sef 'Ddim yn cytuno nac yn anghytuno'.

#### **Ffigwr 4 – Graff i ddangos yr ymateb i gwestiwn pedwar (%)**



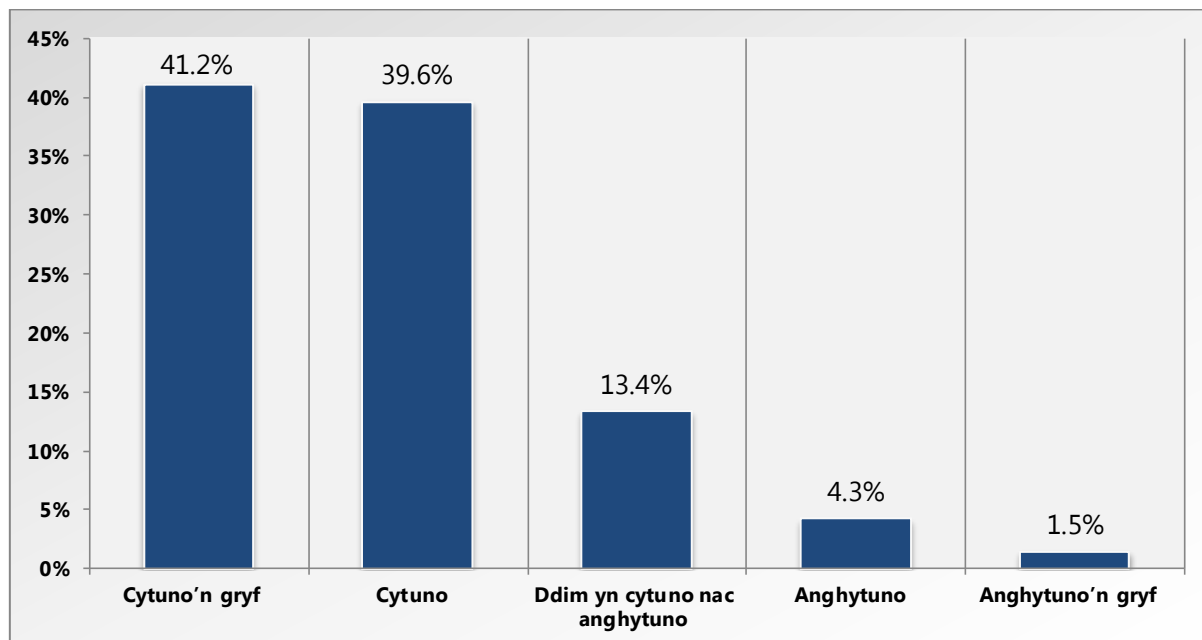


**Cwestiwn 5 Dywedwch wrthym ni beth ydych chi'n ei feddwl o'r datganiad canlynol:**

***Mae atal tanau yr un mor bwysig â diffodd tanau.***

Roedd y rhan fwyaf o'r ymatebwyr (80.8%) naill ai'n cytuno'n gryf neu'n cytuno â'r datganiad, tra'r oedd 5.8% naill ai'n anghytuno neu'n anghytuno'n gryf. Roedd 13.4% o'r ymatebwyr heb fod yn cytuno nac yn anghytuno.

**Ffigwr 5 – Graff i ddangos yr ymateb i gwestiwn pump (%)**

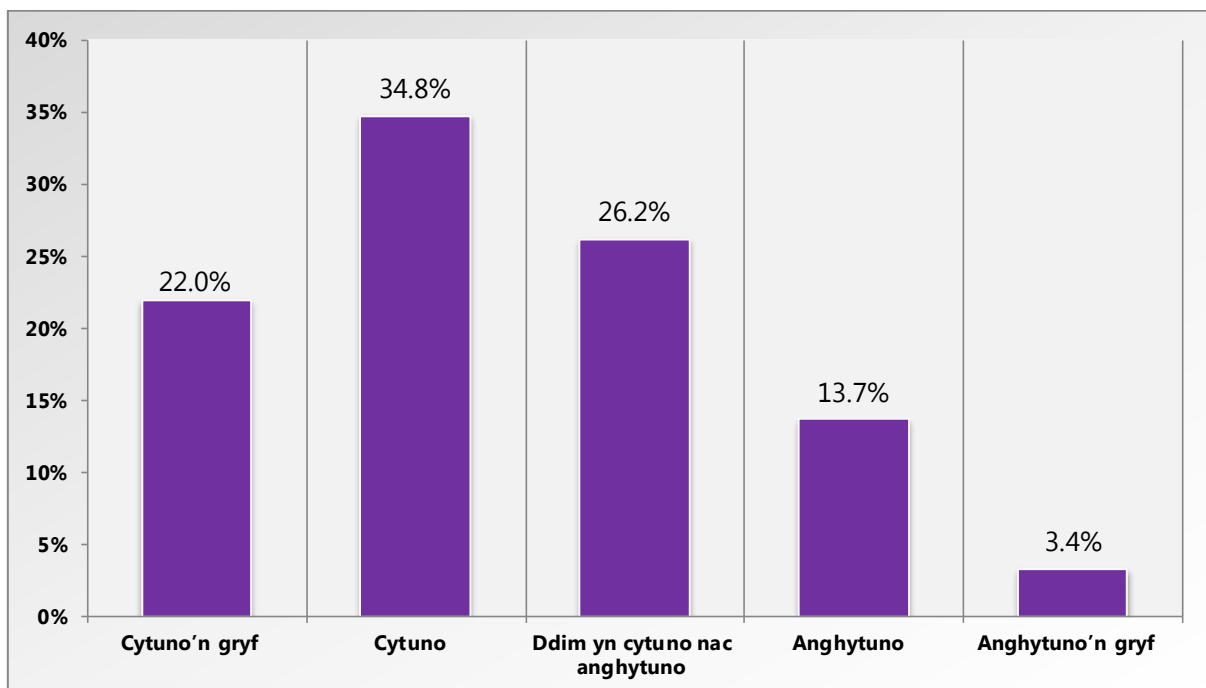


**Cwestiwn 6\_Dywedwch wrthym beth rydych yn ei feddwl o'r datganiad canlyniad:**

***Oherwydd ein bod ni wedi bod mor llwyddiannus o ran lleihau nifer yr argyfyngau yng Ngogledd Cymru, mae'n gwneud synnwyr i'r gwasanaeth tân ac achub ddod o hyd i bethau eraill i'w gwneud i helpu pobl leol.***

Roedd dros hanner yr ymatebwyr (56.8%) naill ai'n cytuno'n gryf neu'n anghytuno â'r datganiad hwn. Nid oedd dros chwarter yr ymatebwyr (26.2%) yn cytuno nac yn anghytuno, gyda 17.1% naill ai'n dewis anghytuno neu anghytuno'n gryf.

**Ffigwr 6 – Graff i ddangos yr ymateb i gwestiwn chwech (%)**



## Ymatebion yn rhoi sylwadau ychwanegol

Yn ogystal â'r cwestiynau a gyflwynwyd, cafodd yr ymatebwyr gyfle i wneud sylwadau ychwanegol. Penderfynodd 164 ymatebydd wneud hynny. Gellir gweld categorïau bras eu hymatebion isod:

**Tabl 1 – Tabl i ddangos maes pwnc y sylwadau ychwanegol**

<b>Mae Pwnc</b>	<b>Nifer yr Ymatebion</b>
Adfer Achub Anifeiliaid Mawr*	50
Yn erbyn cael gwared ar y peiriant o Wreccsam	38
Awgrym	32
Arall	16
Yn erbyn lleihau gwasanaethau	15
Yn ymwneud â chyllid	9
Cytuno â symleiddio	4
<b>Cyfanswm</b>	<b>164</b>

*\*Sylwch fod pob un o'r 50 o ymatebion wedi dod i law o fewn cyfnod o 24 awr.*

## Ymatebion Ysgrifenedig/E-bost

Yn ogystal â'r holiadur ar-lein, cafwyd 27 o ymatebion ysgrifenedig (naill ai ar e-bost neu drwy'r post).

Ceir dadansoddiad isod o darddiad yr ymatebion:

- 5 ymateb gan Gynghorau Sir
- 2 ymateb gan Aelodau Seneddol
- 1 ymateb gan Aelod o'r Cynulliad
- 11 ymateb gan Gynghorau Cymuned/Tref – yn sir Wreccsam yn bennaf
- 1 ymateb gan Gomisiynydd yr Heddlu a Throsedd
- 1 ymateb gan Undeb yr FBU
- 1 ymateb gan Gymdeithas y Swyddogion Tân
- 1 ymateb gan Wasanaeth Tân ac Achub cyfagos
- 1 ymateb gan un o weithwyr GTAGC
- 3 ymateb gan aelodau o'r cyhoedd
- 1 ymateb gan sefydliad arall

O'r 27 o ymatebion ysgrifenedig, roedd 69% yn anghytuno â chynnig yr Awdurdod i gael gwared ar un injan dân Amser Cyflawn o orsaf dân shiftt 24 awr.

Roedd nifer fawr o'r ymatebion gan gynghorau Cymuned/Tref yn debyg iawn o ran arddull, teimlad ac o ran y ffeithiau a'r ffigyrau a ddefnyddiwyd. Mae'r rhan fwyaf o'r cynghorau yn sir Wrecsam. Roedd pob un o'r ymatebion yn erbyn cynnig yr Awdurdod i gael gwared ar un injan dân Amser Cyflawn.

Roedd naw o'r ymatebion ysgrifenedig yn cefnogi cyllido'r Gwasanaeth Tân ac Achub yn iawn, gan ddisgrifio hynny'n 'hanfodol'.

Roedd nifer fach o'r ymatebion yn cyfeirio'n benodol ar amcan drafft un, sef *'Parhau i gadw pobl yn ddiogel rhag tân yn eu cartrefi.'* Roedd y rhai a oedd yn gwneud hynny yn cefnogi'r amcan.

Cafwyd ymateb cymysg gan y Cynghorau Sir:

- Roedd Cyngor Sir y Fflint yn gwbl o blaid y pedwar amcan gwella drafft.
- Roedd Cyngor Bwrdeistref Sirol Conwy yn gwbl o blaid y pedwar amcan gwella drafft.
- Roedd ymateb Cyngor Sir Ddinbych yn ymateb yn benodol i amcan drafft dau, sef *'Cael dull newydd o gwrdd â chostau'r Awdurdod'*, gan anghytuno â'r amcan a dweud *'mae'n ymddangos yn afresymol fod y Gwasanaeth Tân yn cynnig cynnig o +4% yn y gwariant yn 2017/18, ond yna'n cynnig rhewi'r ardoll am y ddwy flynedd ddilynol, tra'n gohirio'r arbedion trawsnewid / effeithlonrwydd tan 2019/20.'*
- Roedd ymateb Cyngor Gwynedd yn cefnogi amaniion drafft un a phedwar, ond o ran amcan tri, *'Amddiffyn ein holl gymunedau drwy gynllunio criwiau diffodd tân yn well.'* Awgrymodd Cyngor Gwynedd fod yr Awdurdod yn ystyried adolygu ei drefniadau gyda diffoddwyr tân amser cyflawn yn ogystal â diffoddwyr tân y system RDS. At hynny, o ran amcan dau, roedd Cyngor Gwynedd yn anghytuno â chamau arfaethedig yr Awdurdod gan ddweud *'Mae'n annerbyniol fod y Gwasanaeth Tân yn cynnig cynnydd +4% mewn gwariant yn 2017/18 ac am osgoi arbedion trawsnewid/effeithlonrwydd tan 2019/20.'*
- Roedd ymateb Cyngor Bwrdeistref Sirol Wrecsam yn cefnogi amaniion drafft un a phedwar, tra'n anghytuno ag amcan drafft tri, gan ddweud *'Mae'n afresymol blaenoriaethu Gwasanaeth Tân ac Achub Gogledd Cymru dros wasanaethau eraill Llywodraeth Leol, a dylai wneud arbedion i arwain at newidiadau yn y gyllideb yn unol â'r Setliad Dros Dro ar gyfer Llywodraeth Leol'*. Hefyd, o ran amcan drafft tri, roedd eu hymateb yn dweud *'Mae Cyngor Wrecsam yn chwyrn yn erbyn unrhyw gynnig i gael gwared ar injan dân o'r dref, a hynny er lles diogelwch y dref ond hefyd oherwydd y gofal y mae'r injan yn ei ddarparu i orsafoedd tân eraill ledled y Bwrdeistref Sirol'* ac *'ni ddylai*

*problemau cyllido i gorff rhanbarthol gael eu datrys drwy doriadau i'r gwasanaeth yn ardal un Cyngor Bwrdeistref Sirol – dyma ateb lleol i broblem ranbarthol.'*

## **Yr Ymatebion ar y Cyfryngau Cymdeithasol**

Drwy gydol y broses ymgynghori, fe wnaeth y Gwasanaeth gynnal ymgyrch ar y cyfryngau cymdeithasol i annog cynifer o bobl â phosibl i ymateb i'r ymgynghoriad.

Fe wnaeth y Gwasanaeth gyhoeddi 40 o negeseuon dwyieithog ar Facebook, gan gyrraedd ffrydiau newyddion 63,968 o ddefnyddwyr gyda 1,279 o ddefnyddwyr yn rhyngweithio drwy glicio ar y postiadau.

Hefyd, fe wnaeth y Gwasanaeth drydar 40 o negeseuon dwyieithog (drwy Twitter). Cafodd y negeseuon eu gweld 70,045 o weithiau ac fe wnaeth 539 o ddefnyddwyr rhyngweithio.

Fe wnaeth y Gwasanaeth uwchlwytho dau fideo drwy YouTube i esbonio'r ymgynghoriad. Gwelwyd y ddau fideo 416 o weithiau.

Yn ogystal â'r uchod, fe wnaeth y Gwasanaeth gynnal arolygon ar Facebook yn gofyn cwestiynau penodol (yn deillio o'r holiadur ymgynghori ar-lein). Mae canlyniadau'r arolygon yn adlewyrchu'n fras ganfyddiadau'r prif holiadur. Er enghraifft, pan ofynnwyd cwestiwn dau (gweler tudalen 3) drwy Facebook dewisodd 71.4% *'Ni ddylid gwneud unrhyw doriadau i wasanaethau tân ac achub – fe ddylai'r cynghorau sir dalu'r costau ychwanegol'*, ac mae hyn yn gyson â'r ffigyrau a adroddwyd o'r holiadur ar-lein (76.6%).

## **Casgliad**

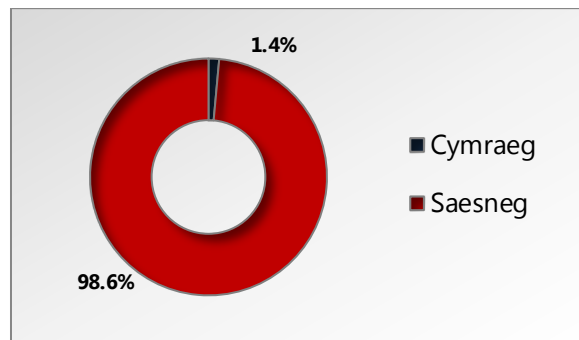
I grynhoi, canfu'r ymgynghoriad fod y rhan fwyaf o bobl a ymatebodd yn cefnogi amcanion drafft un a phedwar, gyda'r farn yn fwy rhanedig ynglŷn ag amcanion drafft dau a thri.

## Atodiad – Nodweddion yr Holiadur Ar-lein

### Iaith

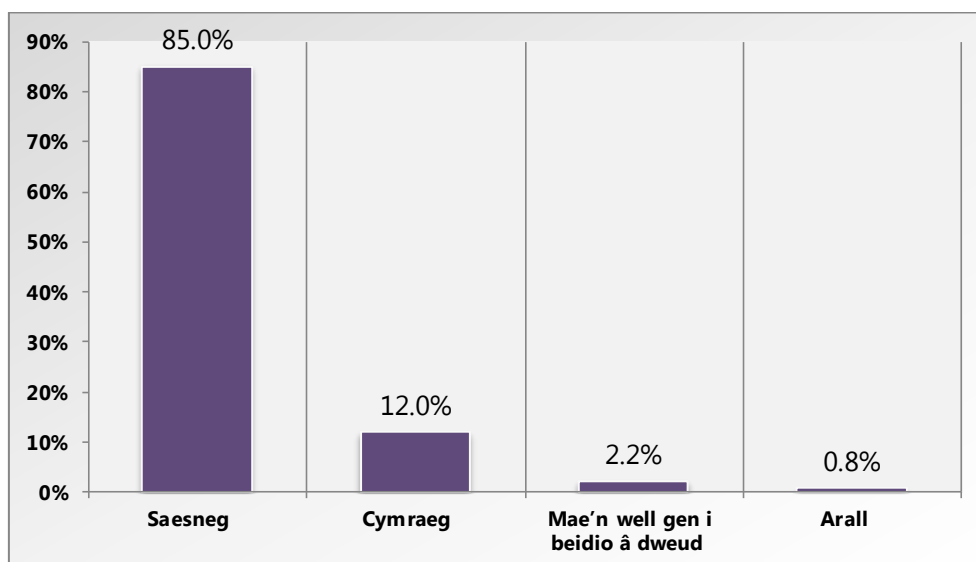
O'r 346 o bobl a ymatebodd, fe wnaeth 1.4% hynny drwy gyfrwng y Gymraeg. I'r gwrthwyneb, fe wnaeth 98.6% o'r ymatebwyr wneud hynny drwy'r Saesneg.

### Ffigwr 7 – Graff i ddangos rhaniad y math o ymateb yn ôl iaith yr holiadur (%)



O ran dewis iaith, fe wnaeth 267 o bobl ymateb a dywedodd 85% eu bod yn dewis Saesneg, o gymharu â 12% yn dewis Cymraeg. Hefyd, roedd yn well gan 2.2% beidio â dweud a dewisodd 0.8% 'Arall'.

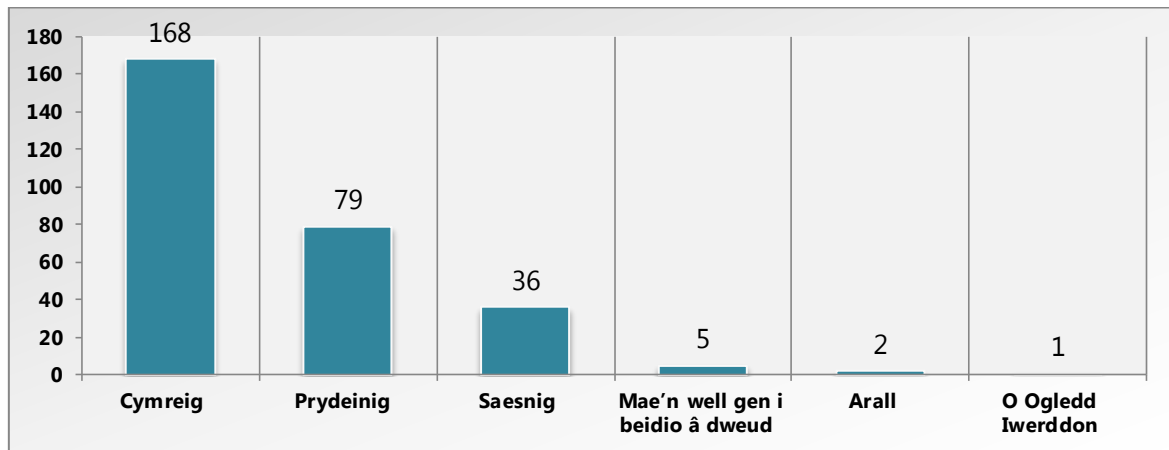
### Ffigwr 8 – Graff i ddangos rhaniad y math o ymateb yn ôl dewis iaith (%)



## Hunaniaeth Genedlaethol

O ran hunaniaeth genedlaethol ymatebodd 291 o bobl, dewiswyd 'Cymreig' 168 o weithiau, 'Prydeinig' 79 o weithiau, 'Seisnig' 36 o weithiau, dewiswyd 'Arall' ddwywaith, 'O Ogledd Iwerddon' unwaith ac 'Mae'n well gen i beidio â dweud' bum gwaith.

### Ffigwr 9 – Graff i ddangos rhaniad y math o ymateb yn ôl hunaniaeth genedlaethol

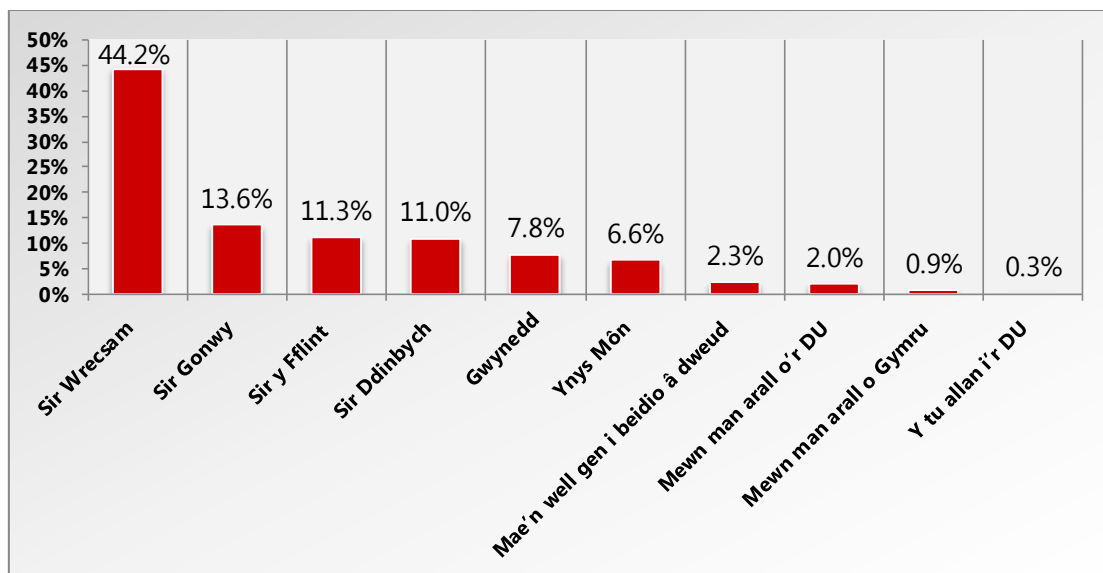


## Lleoliad, Math o Ymateb a Chyflogaeth/Gweithgarwch

### Lleoliad

O'r 346 o ymatebwyr, roedd cyfran sylweddol o'r ymatebwyr yn dweud eu bod yn byw yn sir Wrecsam (44.2%), gyda 13.6% yn dweud (sir) Conwy, 11.3% Sir y Fflint, 11.0% Sir Ddinbych, 7.8% Gwynedd a 6.6% yn dweud Ynys Môn (roedd y 5.5% arall wedi'u rhannu ledled gweddill Cymru a gweddill y Deyrnas Unedig).

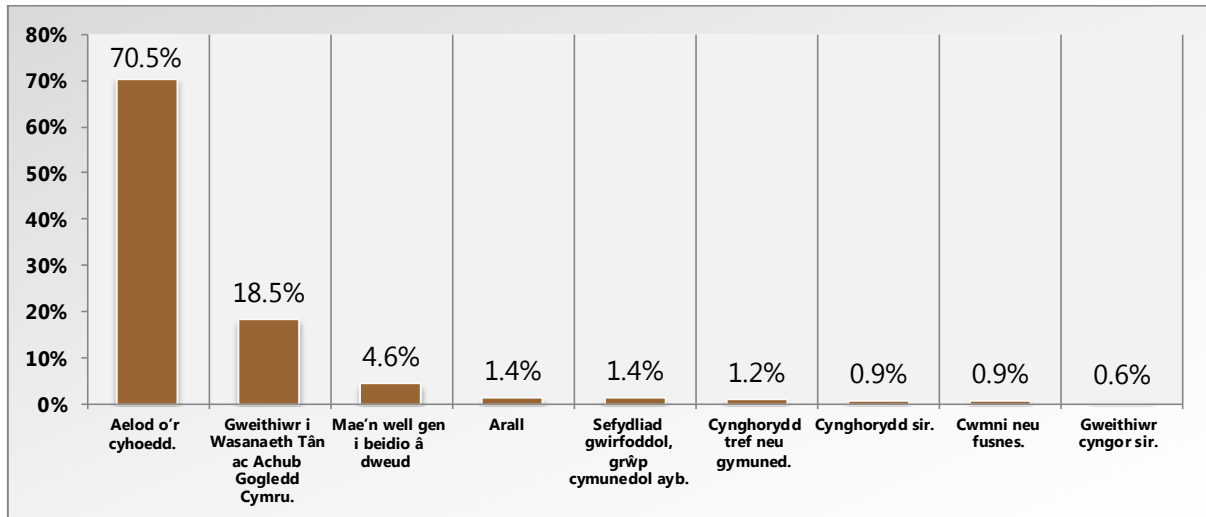
### Ffigwr 10 – Graff i ddangos rhaniad y math o ymateb yn ôl lleoliad (%)



## Math o Ymateb

O'r 346 o bobl a ymatebodd, roedd y rhan fwyaf ohonynt (70.5%) yn eu disgrifio eu hunain fel 'aelod o'r cyhoedd', tra'r oedd 18.5% yn eu categoreiddio eu hunain fel gweithwyr i Wasanaeth Tân ac Achub Gogledd Cymru a'r 11.6% arall wedi'u rhannu rhwng y rhai yr oedd yn well ganddynt beidio â dweud (4.6%) a sefydliadau/swyddi eraill.

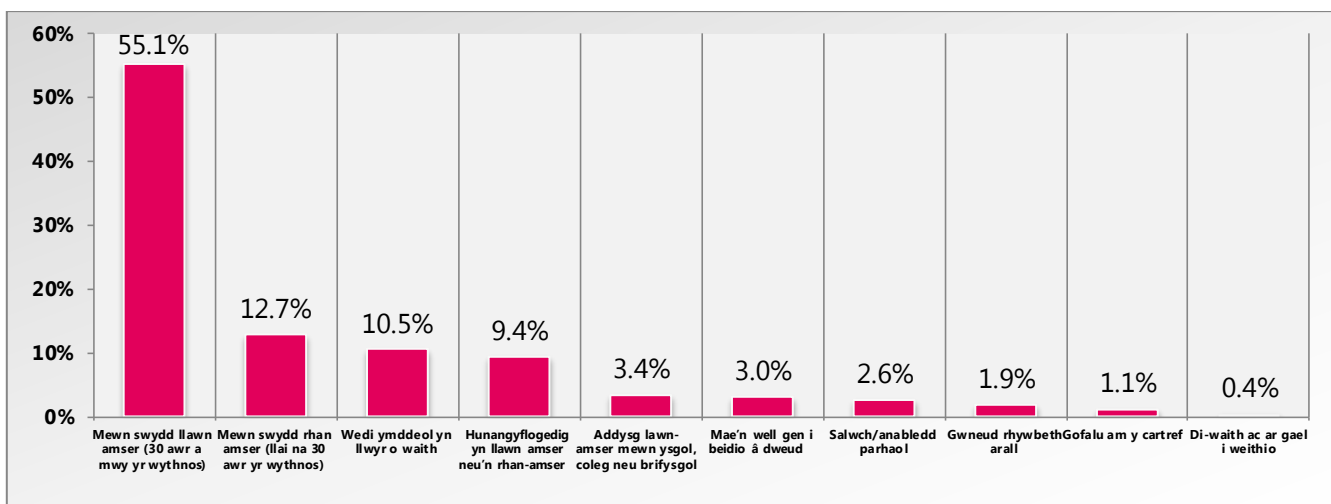
### **Ffigwr 11 – Graff i ddangos rhaniad y math o ymateb yn ôl y modd roedd yr ymatebwyr yn eu categoreiddio eu hunain (%)**



## Cyflogaeth/Gweithgarwch

O'r 267 o bobl a ymatebodd, dywedodd dros hanner (55.1%) eu bod yn 'Gyflogedig mewn swydd llawn amser (30 awr neu fwy yr wythnos)', gyda 12.7% o'r ymatebwyr yn dweud eu bod yn 'Gyflogedig mewn swydd ran amser (dan 30 awr yr wythnos)' a 10.5% wedi'u categoreiddio fel 'Wedi ymdeol yn llwyr o waith'. Roedd y 21.7% arall wedi'u rhannu rhwng y saith categori arall.

### **Ffigwr 12 – Graff i ddangos rhaniad y math o ymateb yn ôl statws cyflogaeth/gweithgarwch (%)**

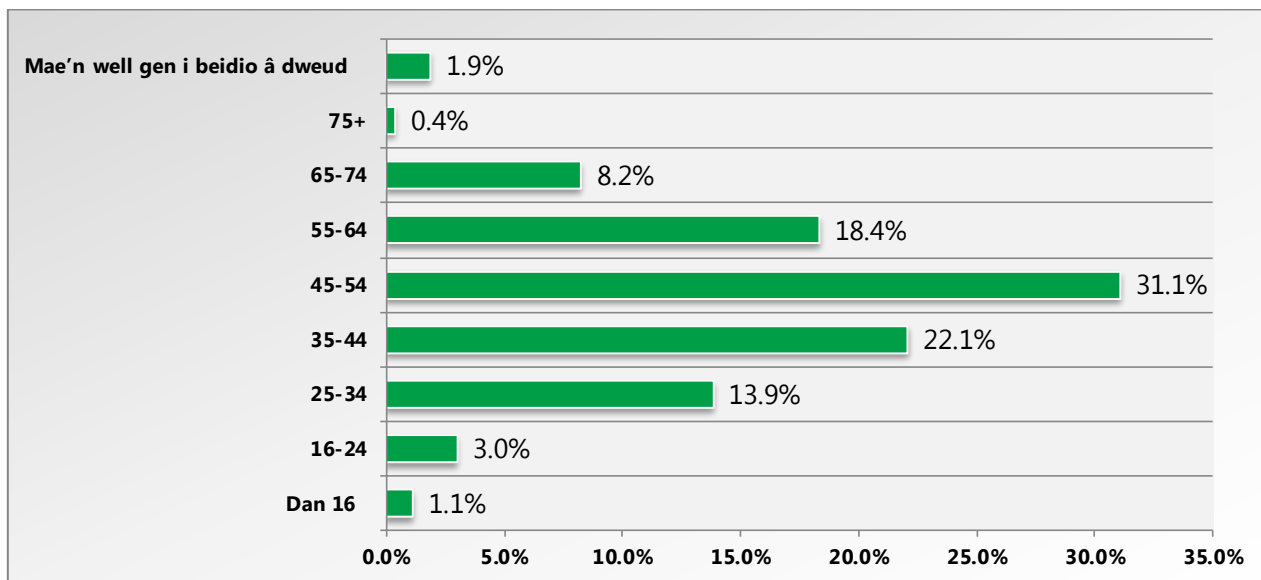




## Oedran

O'r 267 o bobl a ymatebodd, roedd ymrwymiad pendant gan bobl ymhob categori oedran gwahanol. Y bobl a gynrychiolid fwyaf oedd pobl 45 -54 oed, a roddodd 31.1% o'r ymatebion. O gymharu, nid oedd fawr o gynrychiolaeth ymysg pobl 16 – 24 oed nac ymysg rhai 75 oed a throsodd.

**Ffigwr 13 – Graff i ddangos rhaniad y math o ymateb yn ôl oedran (%)**

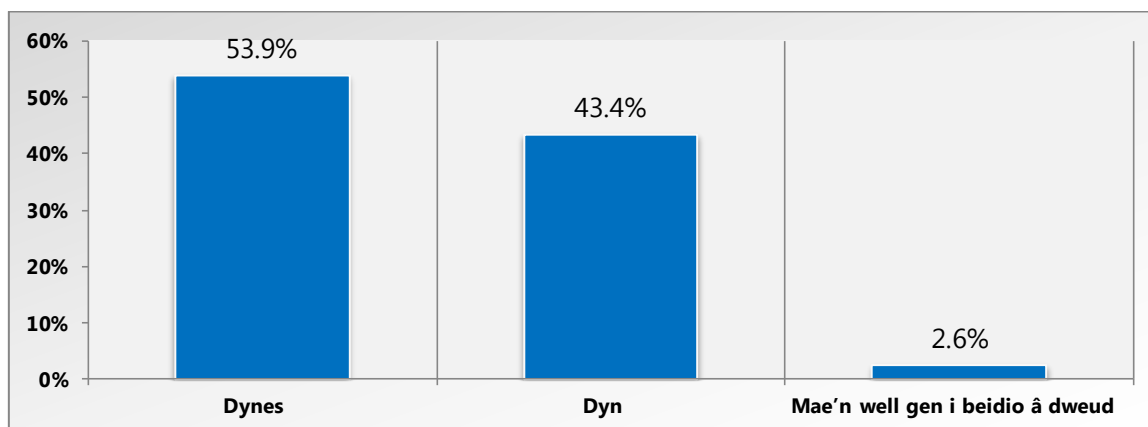


## Rhyw a Chyfeiriadedd Rhywiol

### Rhyw

O'r o'r 267 o bobl a ymatebodd y rhaniad oedd 53.9% yn Ferched a 43.4% yn Ddnyon (yn ogystal â 2.6% yr oedd yn well ganddynt beidio â dweud).

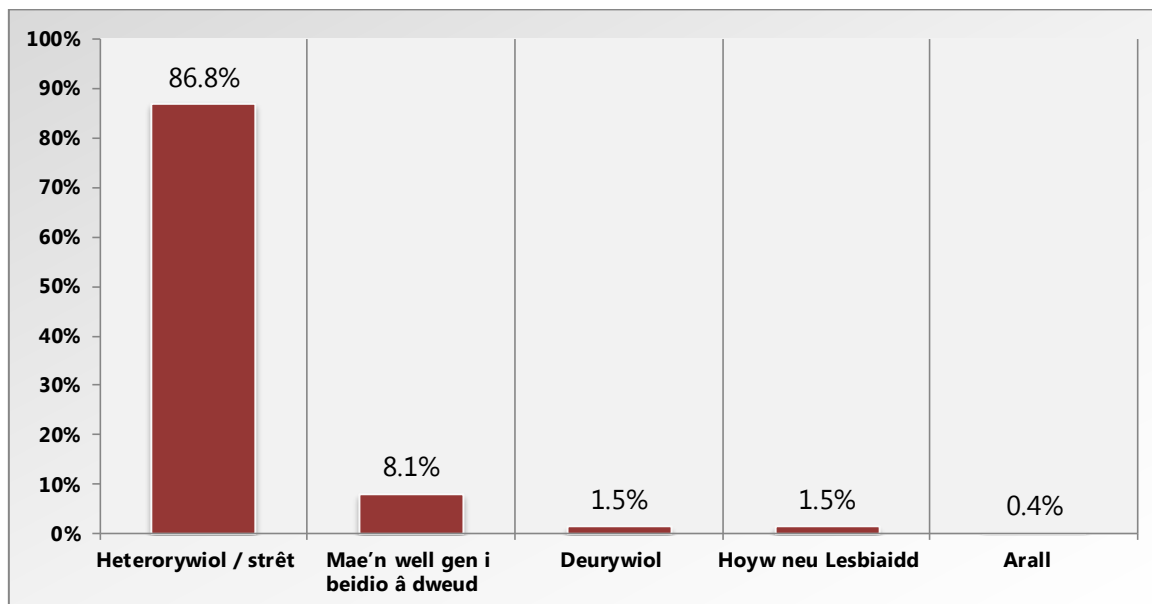
**Ffigwr 14 – Graff i ddangos rhaniad y math o ymateb yn ôl Rhyw (%)**



## Cyfeiriadedd Rhywiol

O'r 272 o bobl a ymatebodd, dywedodd y rhan fwyaf (86.8%) 'Heterorywiol neu Strêt'. Roedd yr 13.2% arall wedi'u rhannu rhwng 'Deurywiol' (1.5%), 'Hoyw neu Lesbiaidd' (1.5%), 'Arall' (0.4%) ac 'Mae'n well gen i beidio â dweud' (8.1%).

### **Ffigwr 15 – Graff i ddangos rhanriad y math o ymateb yn ôl Cyfeiriadedd Rhywiol (%)**

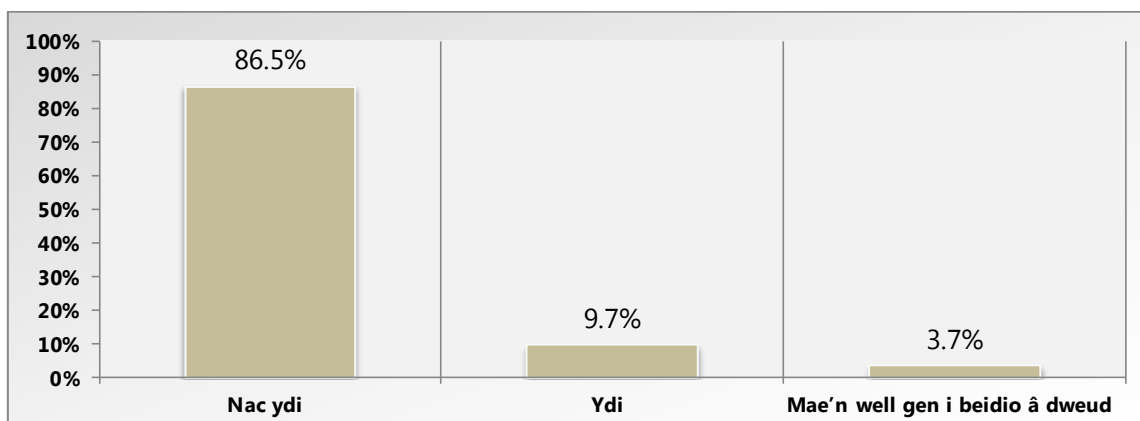


## **Nodweddion Eraill**

### Anableddau

O'r 267 o bobl a ymatebodd i'r cwestiwn; 'a yw eich gweithgarwch bob dydd wedi ei gyfyngu oherwydd problem iechyd neu anabledd sydd wedi para, neu y mae disgwyl iddo bara, am o leiaf 12 mis?' dywedodd 86.5% 'Na' a dywedodd 9.7% 'Ydy'. Hefyd, dewisodd 3.7% 'Mae'n well gen i beidio â dweud'.

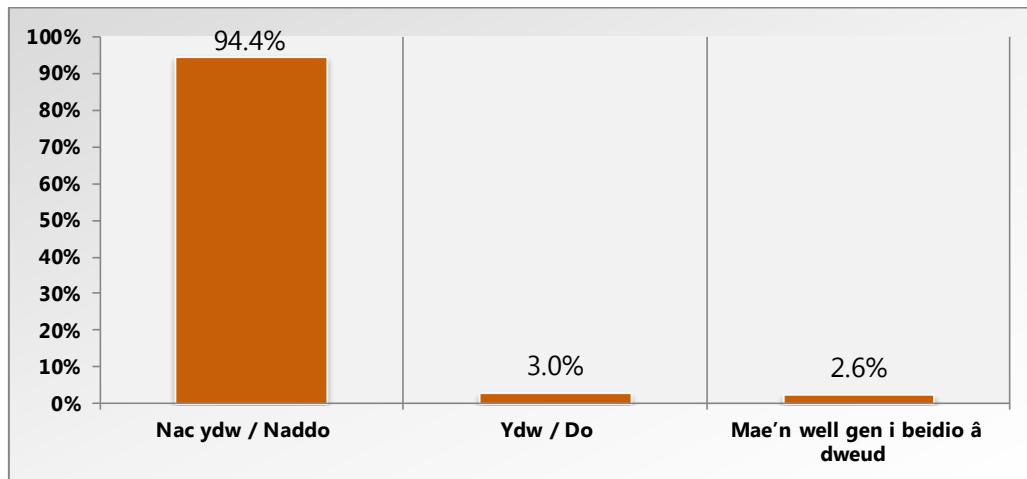
### **Ffigwr 16 – Graff i ddangos rhanriad y math o ymateb yn ôl Anabledd (%) (n=267)**



## Beichiogrwydd

O'r 267 a atebodd y cwestiwn, 'ydych chi'n feichiog ar hyn o bryd neu a ydych wedi cael cyfnod mamolaeth yn ystod y flwyddyn ddiwethaf?' dywedodd y rhan fwyaf (94.4%) 'Nac ydw / Naddo', tra dywedodd 3.0% 'Ydw' a dewisodd 2.6% yr opsiwn 'mae'n well gen i beidio â dweud'.

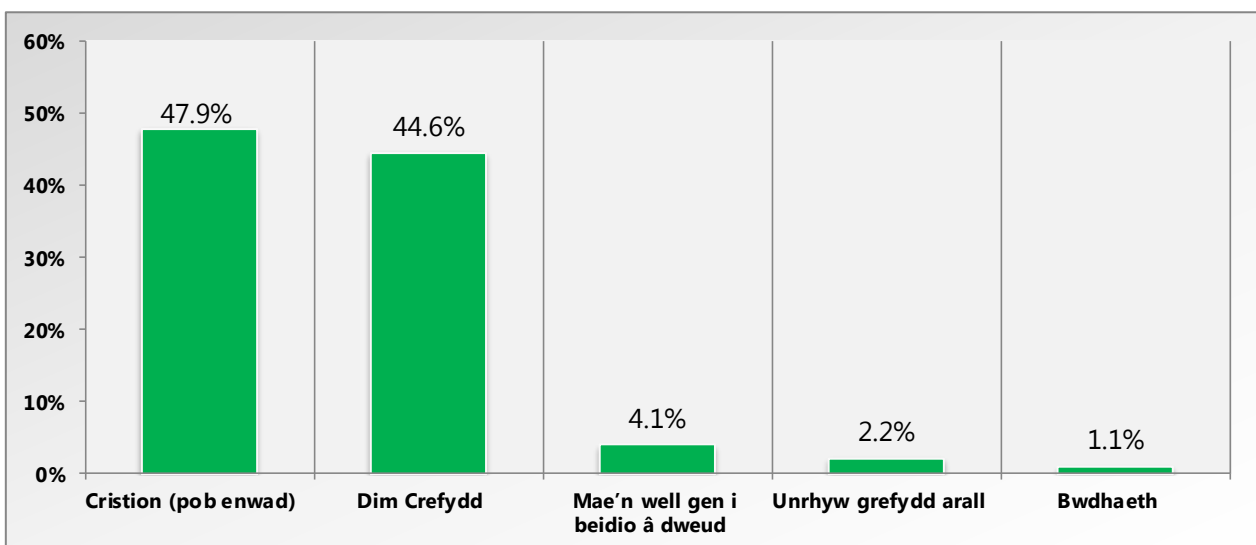
**Ffigwr 17 – Graff i ddangos rhaniad y math o ymateb yn ôl Beichiogrwydd (%)**



## Crefydd

O'r 267 o bobl a ymatebodd pan holwyd yr ymatebwyr am Grefydd, dywedodd 47.9% 'Cristion (pob enwad)', dywedodd 44.6% 'Dim Crefydd' a 4.1% 'Mae'n well gen i beidio â dweud'. Roedd y 3.3% arall wedi dweud 'Unrhyw grefydd arall' (2.2%) a 'Bwdhaeth' (1.1%).

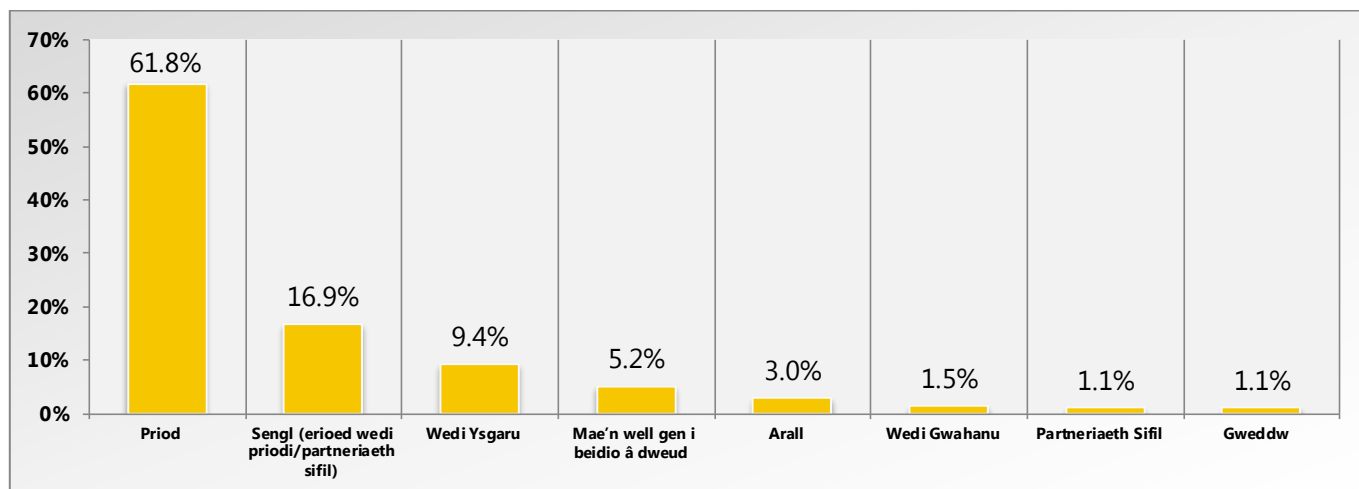
**Ffigwr 18 – Graff i ddangos rhaniad y math o ymateb yn ôl Crefydd (%)**



## Statws Priodasol

O'r 267 o bobl a ymatebodd, y prif gategori a ddewiswyd oedd 'priod' (61.8%), gyda 16.9% yn dewis 'Sengl (erioed wedi priodi/partneriaeth sifil)' a dewisodd 9.4% y categori 'Wedi ysgaru'. Roedd y 12.0% arall wedi'u rhannu rhwng y categorïau eraill.

### **Ffigwr 19 – Graff i ddangos rhaniad y math o ymateb yn ôl statws priodasol (%)**



## **Ethnigrwydd**

O'r 267 o bobl a ymatebodd, dewisodd 93.6% y categori 'Cymreig / Seisnig / Albanaidd / O Ogledd Iwerddon / Prydeinig', tra dewisodd 4.5% 'mae'n well gen i beidio â dweud'. Roedd y 1.9% arall wedi'u rhannu rhwng y categorïau eraill.

### **Ffigwr 20 – Graff i ddangos rhaniad y math o ymateb yn ôl Ethnigrwydd**

